

ORDINE DEI MEDICI VETERINARI

della Provincia di Frosinone

RELAZIONE DEL TESORIERE AL CONTO CONSUNTIVO 2016

PRESIDENTE E CARI COLLEGHI,

prima di esporre le voci più significative della gestione finanziaria e patrimoniale riassunta nel Conto Consuntivo 2016, desidero ricordare, in sintesi, che il Conto Consuntivo si compone di due prospetti:

Il primo prospetto è il “**Rendiconto Finanziario**” che dimostra il risultato della gestione con l’indicazione di tutte le Entrate e di tutte le Uscite, sia per competenza che per residui.

Il secondo prospetto denominato “**Situazione Amministrativa**”, indica l’avanzo di amministrazione alla fine dell’esercizio.

Fatta questa premessa passiamo all’esame dei singoli prospetti del Conto Consuntivo 2016.

I RENDICONTO FINANZIARIO


A) GESTIONE DI COMPETENZA

Sinteticamente la gestione di competenza, compreso il movimento relativo ai residui attivi e passivi si riassume in due cifre :

- ENTRATA	€ 29.138,67.=
- USCITA	€ 22.520,63=

Con un risultato differenziale di € 6.618,,04.= che costituisce l’avanzo della gestione 2016.

Esaminiamo ora le voci più significative della gestione medesima.



ORDINE DEI MEDICI VETERINARI

della Provincia di Frosinone

ENTRATE

TITOLO I - ENTRATE CORRENTI

Le "Entrate Correnti" dell'Ordine, durante l'esercizio 2016, per competenza e residui, sono state pari a **€ 16.202,48.=**

In particolare :

CAT. 1 - ENTRATE CONTRIBUTIVE : complessivamente	€	16.053,45=
CAT. 2 - REDDITI PATRIMONIALI : complessivamente	€	71,63.=
CAT. 3 - ENTRATE DIVERSE : complessivamente	€	77,40.=

TITOLO II - ENTRATE IN CONTO CAPITALE

CAT. 4 - ALIENAZIONE MOBILI E MACCHINE D'UFFICIO

NESSUNA ENTRATA.

TITOLO III - ENTRATE IN PARTITE DI GIRO

Le "Entrate in partita di giro", per competenza e residui, sono relative prevalentemente alle quote di competenza della F.N.O.V.I., alle ritenute d'imposta e previdenziali. Esse ammontano, complessivamente, a **€ 12.936,19.=**


In particolare :

CAP. 1/5 - Incasso taxa annuale della FNOVI	€	11.101,50.=
CAP. 1/6 - Ritenute IRPEF	€	1.371,17.=
CAP. 1/8 - Ritenute INPS	€	463,52.=

B) RESIDUI ATTIVI

I residui attivi sono le entrate accertate, di competenza del 2016, che verranno riscosse nel 2017 (trattasi della taxa annuale 2016 non versata da alcuni iscritti nell'anno di competenza), per un totale di **€ 240,00.=**

Titolo I Entrate Correnti Cap. 1/1 Entrate Contributive Ordine	€	141,32.=
Titolo III Partite di Giro Cap. 1/5 Incassi per conto FNOVI	€	98,68.=



ORDINE DEI MEDICI VETERINARI

della Provincia di Frosinone

USCITE

TITOLO I - USCITE CORRENTI

Le "Uscite correnti", per competenza e residui, durante l'esercizio 2016, sono state pari a **€ 11.262,00.=**

In particolare :

CAT. 1 - Spese per funzionamento degli organi istituzionali

Trattasi essenzialmente delle spese sostenute per il rimborso delle spese di viaggio ai componenti gli Organi collegiali, per la partecipazione alle riunioni del consiglio direttivo, ai consigli nazionali della FNOVI, alle riunioni della Regione Lazio e assemblee.

Complessivamente € 250,50.=

CAT. 2 - Spese per attività di aggiornamento professionale.

Complessivamente € 550,00.=

CAT. 4 - Spese per consulenze

Per le consulenze amministrative, contabili e relativi oneri previdenziali e fiscali connessi.

Complessivamente € 7.477,93.=

CAT. 5 - Spese per funzionamento uffici

Riguardano le spese di cancelleria, postali, e telegrafiche ed il rimborso spese forfettario all'Ordine dei Medici Chirurghi per l'utilizzo dei locali e servizi della sede.

Complessivamente € 1.889,60.=

CAT. 6 - Spese e oneri diversi


Alla Banca Popolare del Frusinate per spese riscossione tassa annuale 2015, tramite MAV bancari, sono stati spesi complessivamente € 323,00.= .

Per oneri fiscali ed altre imposte, quali l'IRAP, sono stati spesi complessivamente € 600,97.=

Per rimborso contributi 00000

Per spese di commissioni bancarie € 170,00.=

Complessivamente € 1.093,97.=



ORDINE DEI MEDICI VETERINARI

della Provincia di Frosinone

TITOLO II - USCITE IN CONTO CAPITALE

Nessuna spesa

TITOLO III - USCITE IN PARTITE DI GIRO

Come già precisato il movimento delle "Uscite in partita di giro", sia per competenze che per residui, si riferisce prevalentemente al versamento delle quote di competenza della F.N.O.V.I. ed al versamento delle ritenute fiscali e previdenziali.


Complessivamente € 11.258,63.=.

RESIDUI PASSIVI ANNO 2016

I residui passivi sono le somme impegnate di competenza del bilancio 2016, che verranno pagate nell'anno 2017.

In totale i residui passivi ammontano a € 9.621,30

Titolo III Partite di Giro - Cat. 3 versamento a FNOVI quote competenza 2016 € 9.621,30.=



ORDINE DEI MEDICI VETERINARI
della Provincia di Frosinone

II°) - SITUAZIONE AMMINISTRATIVA

La "situazione amministrativa" evidenzia **la consistenza di cassa** all'inizio dell'esercizio 2016: **€ 32.602,29=** successivamente indica **le riscossioni: € 29.138,67.=** ed i **pagamenti: € 22.520,63.=**, complessivamente fatti nell'esercizio, per competenza e residui, nonché **l' avanzo di cassa** alla fine dell' esercizio 2016 che ammonta a **€ 39.220,33.=**.

Tenendo conto del totale complessivo delle somme rimaste da riscuotere per residui attivi (€ 240,00), delle somme rimaste da pagare per residui passivi (€ 9.621,30), risulta che **l'avanzo di amministrazione accertato alla fine dell'esercizio 2016 ammonta ad € 29.839,30.=**

CARI COLLEGHI,

Con la presente relazione, necessariamente sintetica, ho inteso illustrare i dati più significativi del Conto Consuntivo 2016 che pertanto viene sottoposto all'approvazione dell'Assemblea.

IL TESORIERE
(Dr. Gianfranco Barletta)



ORDINE DEI MEDICI VETERINARI

della Provincia di Frosinone

RELAZIONE DEI REVISORI DEI CONTI AL CONTO CONSUNTIVO 2016

CARI COLLEGHI,

Il Conto Consuntivo dell'esercizio finanziario chiuso al 31/12/2016 che viene sottoposto alla Vostra approvazione, con la relazione del Tesoriere che l'accompagna, è stato esaminato dai sottoscritti Revisori sotto il profilo delle legittimità sulla scorta dei documenti e delle registrazioni contabili.

ESSO SI COMPENDIA NELLE SEGUENTI RISULTANZE:

- FONDO DI CASSA AL 31/12/2015.....	€ 32.602,29=
- RISCOSSIONI ANNO 2016	+ € 29.138,67.=
	TOTALE € 61.740,96.=
- PAGAMENTI ANNO 2016	-€ 22.520,63.=
- AVANZO DI CASSA AL 31/12/2016.....	€ 39.220,33=

L' avanzo di Amministrazione al 31/12/2016 è di € 29.839,30.=

Tale risultato lo si ottiene detraendo dall'Avanzo di Cassa l'ammontare della differenza algebrica tra i residui attivi (€ 240,00) ed i residui passivi (€ 9.621,30) .

Quanto sopra esposto figura dettagliatamente nei vari elaborati del Bilancio e corrisponde esattamente alle scritture contabili, regolarmente riscontrate.

Il Collegio dei Revisori dei Conti esprime parere favorevole all'approvazione del Conto Consuntivo del 2016.

IL COLLEGIO DEI REVISORI DEI CONTI

REVISORE

REVISORE

REVISORE



Via Fosse Ardeatine, 101 Frosinone (FR)
Tel: 0775/852701 Fax: 0775853163

Situazione di tesoreria al 31 dicembre 2016

Conto - tesoriere	Entrate	Uscite	Saldo d'esercizio	Saldo iniziale	Saldo finale
Banca Popolare del Frusinate: Conto cc 1027311/8	€ 24.358,09	€ 18.428,55	€ 5.929,54	€ 31.592,03	€ 37.521,57
Banca della Ciociaria: Conto cc 13317	€ 0,00	€ 0,00	€ 0,00	€ 0,00	€ 0,00
Cassa: Conto Cassa	€ 7.380,58	€ 6.692,08	€ 688,50	€ 1.010,26	€ 1.698,76
Totale	€ 31.738,67	€ 25.120,63	€ 6.618,04	€ 32.602,29	€ 39.220,33



Via Fosse Ardeatine, 101 Frosinone (FR)
Tel: 0775/852701 Fax: 0775853163

Bilancio di consuntivo - Quadro di dettaglio a 12 colonne

esercizio: 2016

Voce	Gestione competenze						Gestione residui attivi					
	Previsioni		Somme accertate		Differenze vs previsioni	Ad inizio esercizio	Definitivi	Riscossi	Da riscuotere	Res esercizio corrente	Totale a fine esercizio	
	Previsione	Variazioni	Definitive	Riscosso								Da riscuotere
Titolo 1												
ENTRATE CORRENTI												
Entrate contributive												
.1.0	11.000,00	0,00	11.000,00	13.354,74	2.496,06	2.261,12	2.261,12	0,00	0,00	141,32	141,32	
.2.0	250,00	0,00	250,00	154,95	-95,05	0,00	0,00	0,00	0,00	0,00	0,00	
.3.0	500,00	0,00	500,00	282,64	-217,36	0,00	0,00	0,00	0,00	0,00	0,00	
.4.0	0,00	0,00	0,00	0,00	0,00	0,00	0,00	0,00	0,00	0,00	0,00	
.5.0	0,00	0,00	0,00	0,00	0,00	0,00	0,00	0,00	0,00	0,00	0,00	
Totale Categoria	11.750,00	0,00	11.750,00	13.792,33	2.183,65	2.261,12	2.261,12	0,00	0,00	141,32	141,32	
Redditi patrimoniali												
.6.0	100,00	0,00	100,00	71,63	-28,37	0,00	0,00	0,00	0,00	0,00	0,00	
Totale Categoria	100,00	0,00	100,00	71,63	-28,37	0,00	0,00	0,00	0,00	0,00	0,00	
Entrate diverse e poste correttive delle spese												
.7.0	0,00	0,00	0,00	0,00	0,00	0,00	0,00	0,00	0,00	0,00	0,00	
.8.0	100,00	0,00	100,00	77,40	-22,60	0,00	0,00	0,00	0,00	0,00	0,00	
.9.0	50,00	0,00	50,00	0,00	-50,00	0,00	0,00	0,00	0,00	0,00	0,00	
.1.10.0	50,00	0,00	50,00	0,00	-50,00	0,00	0,00	0,00	0,00	0,00	0,00	
Totale Categoria	200,00	0,00	200,00	77,40	-122,60	0,00	0,00	0,00	0,00	0,00	0,00	
Totale Titolo	12.050,00	0,00	12.050,00	13.941,36	2.032,68	2.261,12	2.261,12	0,00	0,00	141,32	141,32	
Titolo 2												
ENTRATE IN CONTO CAPITALE												
Entrate in conto capitale												
.4.0	0,00	0,00	0,00	0,00	0,00	0,00	0,00	0,00	0,00	0,00	0,00	
Totale Categoria	0,00	0,00	0,00	0,00	0,00	0,00	0,00	0,00	0,00	0,00	0,00	
Totale Titolo	0,00	0,00	0,00	0,00	0,00	0,00	0,00	0,00	0,00	0,00	0,00	



Via Fosse Ardeatine, 101 Frosinone (FR)
Tel: 0775/852701 Fax: 0775853163

Bilancio di consuntivo - Quadro di dettaglio a 12 colonne
 sezione: Entrate
 esercizio: 2016

Voce	Previsioni				Somme accertate				Differenze vs previsioni	Gestione residui attivi				Totale a fine esercizio
	Previsione	Variazioni	Definitive	Riscosse	Da riscuotere	Totale	Ad inizio esercizio	Variazioni		Definitivi	Riscossi	Da riscuotere	Res esercizio corrente	
Titolo 3														
PARTITE DI GIRO														
Partite di giro														
.5.0	11.000,00	0,00	11.000,00	9.522,62	98,68	9.621,30	1.578,88	0,00	1.578,88	1.578,88	0,00	98,68	0,00	98,68
.6.0	2.000,00	0,00	2.000,00	1.371,17	0,00	1.371,17	-628,83	0,00	0,00	0,00	0,00	0,00	0,00	0,00
.7.0	1.000,00	0,00	1.000,00	0,00	0,00	0,00	-1.000,00	0,00	0,00	0,00	0,00	0,00	0,00	0,00
.8.0	700,00	0,00	700,00	463,52	0,00	463,52	-236,48	0,00	0,00	0,00	0,00	0,00	0,00	0,00
.9.0	0,00	0,00	0,00	0,00	0,00	0,00	0,00	0,00	0,00	0,00	0,00	0,00	0,00	0,00
	14.700,00	0,00	14.700,00	11.357,31	98,68	11.455,99	-3.244,01	0,00	1.578,88	1.578,88	0,00	98,68	0,00	98,68
	14.700,00	0,00	14.700,00	11.357,31	98,68	11.455,99	-3.244,01	0,00	1.578,88	1.578,88	0,00	98,68	0,00	98,68
Titolo 4														
AVANZO DI AMMINISTRAZIONE ESERCIZIO PRECEDENTE														
Avanzo di amministrazione esercizio precedente														
.10.0	27.018,35	0,00	27.018,35	0,00	0,00	0,00	-27.018,35	0,00	0,00	0,00	0,00	0,00	0,00	0,00
	27.018,35	0,00	27.018,35	0,00	0,00	0,00	-27.018,35	0,00	0,00	0,00	0,00	0,00	0,00	0,00
	27.018,35	0,00	27.018,35	0,00	0,00	0,00	-27.018,35	0,00	0,00	0,00	0,00	0,00	0,00	0,00
	53.768,35	0,00	53.768,35	25.298,67	240,00	25.538,67	-28.229,68	3.840,00	3.840,00	3.840,00	0,00	240,00	0,00	240,00



Via Fosse Ardeatine, 101 Frosinone (FR)
Tel: 0775/852701 Fax: 0775853163

Bilancio di consuntivo - Quadro di dettaglio a 12 colonne

Sezione: Uscite
Esercizio: 2016

Voce	Gestione competenze										Gestione residui passivi				
	Previsioni		Definitive		Somme accertate		Differenze vs previsioni	Ad inizio esercizio	Variazioni	Definitivi	Pagati	Da pagare	Res esercizio corrente	Totale a fine esercizio	
	Previsione	Variazioni	Pagato	Da pagare	Totale										
	Titolo 1														
	SPESE CORRENTI														
1	SPESE PER ORGANI ISTITUZIONALI														
1.1.0	2.000,00	0,00	2.000,00	0,00	0,00	0,00	-2.000,00	0,00	0,00	0,00	0,00	0,00	0,00	0,00	
1.1.1.0	1.500,00	0,00	1.500,00	0,00	250,50	250,50	-1.249,50	0,00	0,00	0,00	0,00	0,00	0,00	0,00	
1.2.0	500,00	0,00	500,00	0,00	0,00	0,00	-500,00	0,00	0,00	0,00	0,00	0,00	0,00	0,00	
1.3.0	1.000,00	0,00	1.000,00	0,00	0,00	0,00	-1.000,00	0,00	0,00	0,00	0,00	0,00	0,00	0,00	
1.4.0	5.000,00	0,00	5.000,00	0,00	250,50	250,50	-4.749,50	0,00	0,00	0,00	0,00	0,00	0,00	0,00	
	SPESE PER ATTIVITA' DI AGGIORNAMENTO PROFESSIONALE														
2	SPESE PER ATTIVITA' DI AGGIORNAMENTO PROFESSIONALE														
2.4.0	5.000,00	0,00	5.000,00	0,00	550,00	550,00	-4.450,00	0,00	0,00	0,00	0,00	0,00	0,00	0,00	
2.4.0	500,00	0,00	500,00	0,00	0,00	0,00	-500,00	0,00	0,00	0,00	0,00	0,00	0,00	0,00	
2.5.0	1.000,00	0,00	1.000,00	0,00	0,00	0,00	-1.000,00	0,00	0,00	0,00	0,00	0,00	0,00	0,00	
2.6.0	6.500,00	0,00	6.500,00	0,00	550,00	550,00	-5.950,00	0,00	0,00	0,00	0,00	0,00	0,00	0,00	
	SPESE PER ALBO PROFESSIONALE														
3	SPESE PER ALBO PROFESSIONALE														
3.7.0	500,00	0,00	500,00	0,00	0,00	0,00	-500,00	0,00	0,00	0,00	0,00	0,00	0,00	0,00	
3.7.0	500,00	0,00	500,00	0,00	0,00	0,00	-500,00	0,00	0,00	0,00	0,00	0,00	0,00	0,00	
	CONSULENZE														
4	CONSULENZE														
4.8.0	11.000,00	0,00	11.000,00	0,00	6.550,45	6.550,45	-4.449,55	0,00	0,00	0,00	0,00	0,00	0,00	0,00	
4.8.0	2.000,00	0,00	2.000,00	0,00	927,48	927,48	-1.072,52	0,00	0,00	0,00	0,00	0,00	0,00	0,00	
4.9.0	13.000,00	0,00	13.000,00	0,00	7.477,93	7.477,93	-5.522,07	0,00	0,00	0,00	0,00	0,00	0,00	0,00	
	SPESE PER GLI UFFICI														
5	SPESE PER GLI UFFICI														
5.10.0	1.500,00	0,00	1.500,00	0,00	1.291,00	1.291,00	-209,00	0,00	0,00	0,00	0,00	0,00	0,00	0,00	
5.10.0	0,00	0,00	0,00	0,00	0,00	0,00	0,00	0,00	0,00	0,00	0,00	0,00	0,00	0,00	
5.11.0	200,00	0,00	200,00	0,00	0,00	0,00	-200,00	0,00	0,00	0,00	0,00	0,00	0,00	0,00	
5.12.0	1.000,00	0,00	1.000,00	0,00	80,90	80,90	-919,10	0,00	0,00	0,00	0,00	0,00	0,00	0,00	
5.13.0	1.000,00	0,00	1.000,00	0,00	517,70	517,70	-482,30	0,00	0,00	0,00	0,00	0,00	0,00	0,00	
5.14.0	50,00	0,00	50,00	0,00	0,00	0,00	-50,00	0,00	0,00	0,00	0,00	0,00	0,00	0,00	
5.15.0	250,00	0,00	250,00	0,00	0,00	0,00	-250,00	0,00	0,00	0,00	0,00	0,00	0,00	0,00	
5.16.0	4.000,00	0,00	4.000,00	0,00	1.889,60	1.889,60	-2.110,40	0,00	0,00	0,00	0,00	0,00	0,00	0,00	
	SPESE ED ONERI DIVERSI														
6	SPESE ED ONERI DIVERSI														
6.17.0	500,00	0,00	500,00	0,00	323,00	323,00	-177,00	0,00	0,00	0,00	0,00	0,00	0,00	0,00	
6.18.0	500,00	0,00	500,00	0,00	0,00	0,00	-500,00	0,00	0,00	0,00	0,00	0,00	0,00	0,00	
6.19.0	1.000,00	0,00	1.000,00	0,00	170,00	170,00	-830,00	0,00	0,00	0,00	0,00	0,00	0,00	0,00	
6.20.0	2.000,00	0,00	2.000,00	0,00	600,97	600,97	-1.399,03	0,00	0,00	0,00	0,00	0,00	0,00	0,00	
6.20.0	4.000,00	0,00	4.000,00	0,00	1.093,97	1.093,97	-2.906,03	0,00	0,00	0,00	0,00	0,00	0,00	0,00	



Via Fosse Ardeatine, 101 Frosinone (FR)
Tel: 0775/852701 Fax: 0775853163

Bilancio di consuntivo - Quadro di dettaglio a 12 colonne

azione: Uscite
esercizio: 2016

Voce	Gestione competenze												Gestione residui passivi					Totale a fine esercizio
	Previsioni			Somme accertate			Differenze vs previsioni	Ad inizio esercizio	Variazioni	Definitivi	Pagati	Da pagare	Res esercizio corrente					
	Provisione	Variazioni	Definitive	Pagato	Da pagare	Totale												
7	SPESE DI RAPPRESENTANZA																	
7.21.0	500,00	0,00	500,00	0,00	0,00	0,00	-500,00	0,00	0,00	0,00	0,00	0,00	0,00	0,00				
7.22.0	500,00	0,00	500,00	0,00	0,00	0,00	-500,00	0,00	0,00	0,00	0,00	0,00	0,00	0,00				
7.23.0	1.000,00	0,00	1.000,00	0,00	0,00	0,00	-1.000,00	0,00	0,00	0,00	0,00	0,00	0,00	0,00				
	2.000,00	0,00	2.000,00	0,00	0,00	0,00	-2.000,00	0,00	0,00	0,00	0,00	0,00	0,00	0,00				
8	POSTE CORRETIVE E COMPENSATIVE																	
8.24.0	1.818,35	0,00	1.818,35	0,00	0,00	0,00	-1.818,35	0,00	0,00	0,00	0,00	0,00	0,00	0,00				
8.25.0	750,00	0,00	750,00	0,00	0,00	0,00	-750,00	0,00	0,00	0,00	0,00	0,00	0,00	0,00				
	2.568,35	0,00	2.568,35	0,00	0,00	0,00	-2.568,35	0,00	0,00	0,00	0,00	0,00	0,00	0,00				
	37.568,35	0,00	37.568,35	11.262,00	0,00	11.262,00	-26.306,35	0,00	0,00	0,00	0,00	0,00	0,00	0,00				
	Titolo 2																	
	USCITE IN CONTO CAPITALE																	
	Uscite in conto capitale																	
9.0	1.500,00	0,00	1.500,00	0,00	0,00	0,00	-1.500,00	0,00	0,00	0,00	0,00	0,00	0,00	0,00				
	1.500,00	0,00	1.500,00	0,00	0,00	0,00	-1.500,00	0,00	0,00	0,00	0,00	0,00	0,00	0,00				
	1.500,00	0,00	1.500,00	0,00	0,00	0,00	-1.500,00	0,00	0,00	0,00	0,00	0,00	0,00	0,00				
	Titolo 3																	
	PARTITE DI GIRO																	
	Partite di giro																	
10.0	2.000,00	0,00	2.000,00	1.371,17	0,00	1.371,17	-628,83	0,00	0,00	0,00	0,00	0,00	0,00	0,00				
	1.000,00	0,00	1.000,00	0,00	0,00	0,00	-1.000,00	0,00	0,00	0,00	0,00	0,00	0,00	0,00				
	0,00	0,00	0,00	0,00	0,00	0,00	0,00	0,00	0,00	0,00	0,00	0,00	0,00	0,00				
	700,00	0,00	700,00	463,52	0,00	463,52	-236,48	0,00	0,00	0,00	0,00	0,00	0,00	0,00				
14.0	11.000,00	0,00	11.000,00	0,00	9.621,30	9.621,30	-1.378,70	9.423,94	9.423,94	9.423,94	0,00	0,00	9.621,30	9.621,30				
	14.700,00	0,00	14.700,00	1.834,69	9.621,30	11.455,99	-3.244,01	9.423,94	9.423,94	9.423,94	0,00	0,00	9.621,30	9.621,30				
	14.700,00	0,00	14.700,00	1.834,69	9.621,30	11.455,99	-3.244,01	9.423,94	9.423,94	9.423,94	0,00	0,00	9.621,30	9.621,30				
	53.768,35	0,00	53.768,35	13.096,69	9.621,30	22.717,99	-31.050,36	9.423,94	9.423,94	9.423,94	0,00	0,00	9.621,30	9.621,30				

ORDINE DEI MEDICI VETERINARI DELLA PROVINCIA DI FROSINONE

SITUAZIONE AMMINISTRATIVA		
ESERCIZIO 2016		
Consistenza di cassa al 1° gennaio 2016		
Banca Popolare del Frusinate	31.592,03	
Cassa	1.010,26	
TOTALE		32.602,29
Riscossioni ANNO 2016:		
In conto competenza	25.298,67	
In conto residui	3.840,00	
Totale	29.138,67	
Pagamenti ANNO 2016:		
In conto competenza	13.096,69	
In conto residui	9.423,94	
Totale	22.520,63	
Totale (Riscossioni - Pagamenti)		6.618,04
Consistenza contabile al 31 dicembre 2016		
Banca Popolare del Frusinate	37.521,57	
Cassa	1.698,76	
TOTALE		39.220,33
Residui a fine esercizio 2016		
Attivi	240,00	
Passivi	9.621,30	
Totale		-9381,30
Avanzo di amministrazione a fine esercizio		
		29.839,30
Avanzo di amministrazione al 31.12.2015		
		27.018,35
AVANZO DI AMMINISTRAZIONE CORRENTE al 31-12-2016		
ESERCIZIO AL 31/12/2016		
		29.839,30